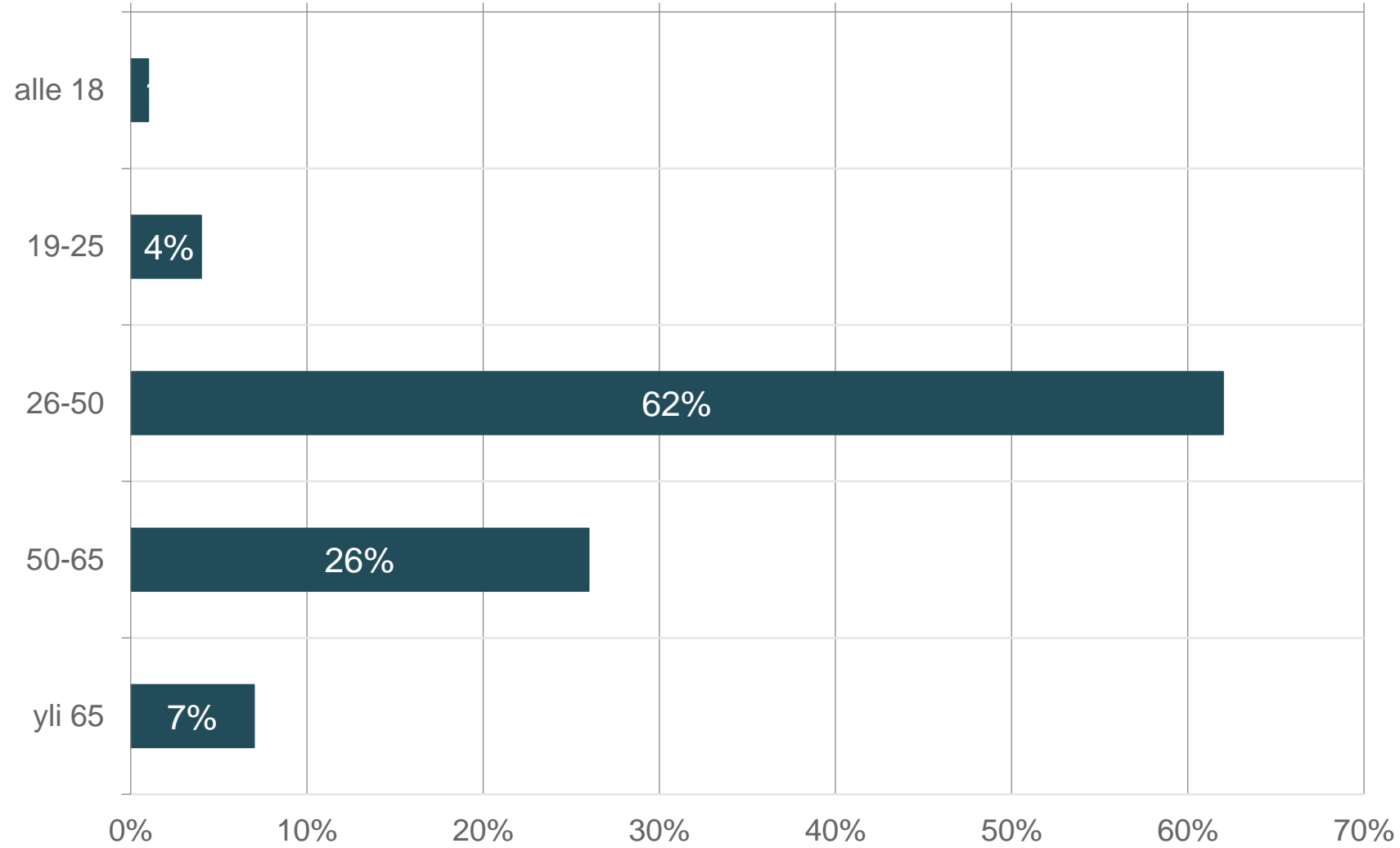


# Kuntalaiskyselyn tuloksia

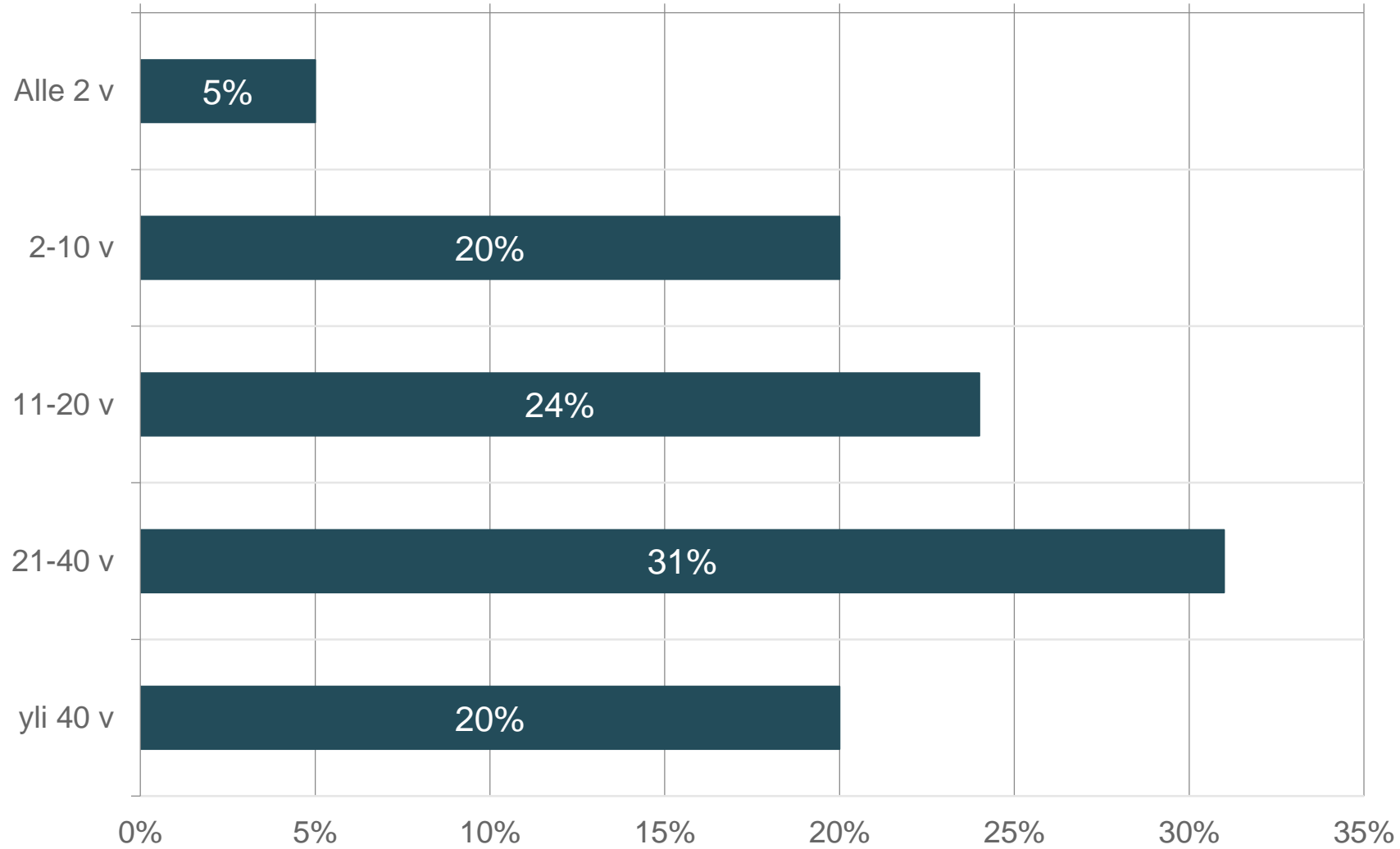
# Ikäni

Vastaajien määrä: 485



## Olen asunut Janakkalassa

Vastaajien määrä: 485



# Mistä olisit valmis säästämään?

- Kuntalaiset eivät halua säästää varhaiskasvatuksesta, perusopetuksesta, nuorisotyöstä eikä yleisten teiden kunnossapidosta (yli 50 % vastaajista)
- Eniten valmiita säästämään oltaisiin luottamushenkilöiden palkkioista, kokouksista ja lukumäärästä, kunnan kiinteistöistä, lupa-asioiden käsittelystä, kunnan hallinnosta ja viestinnästä sekä kulttuuripalveluista
- Suurimmasta osasta palveluita oltaisiin valmiit säästämään vähän tai kohtuudella (pl. perusopetus)

## Kunnan on säästettävä tulevaisuudessa palveluistaan, mistä olisit valmis säästämään?

|  | 1. en säästäisi lainkaan | 2. voitaisiin säästää vähän | 3. voitaisiin säästää kohtuudella | 4. voitaisiin säästää paljon | 5. Säästäisin huomattavan paljon | Keskiarvo | Mediaani |
|--|--------------------------|-----------------------------|-----------------------------------|------------------------------|----------------------------------|-----------|----------|
| Varhaiskasvatus  | 53,2%                    | 22,5%                       | 19,8%                             | 1,9%                         | 2,6%                             | 1,8       | 1,0      |
| Perusopetus  | 69,1%                    | 18,0%                       | 8,3%                              | 2,5%                         | 2,1%                             | 1,5       | 1,0      |
| Lukio-opetus   | 38,4%                    | 36,6%                       | 18,7%                             | 3,8%                         | 2,5%                             | 2,0       | 2,0      |
| Nuorisotyö   | 57,3%                    | 28,0%                       | 12,6%                             | 1,5%                         | 0,6%                             | 1,6       | 1,0      |
| Kirjastopalvelut   | 16,8%                    | 34,9%                       | 31,5%                             | 8,8%                         | 8,0%                             | 2,6       | 2,0      |
| Kulttuuripalvelut  | 9,4%                     | 24,3%                       | 39,6%                             | 16,2%                        | 10,5%                            | 2,9       | 3,0      |
| Hyvinvointityö   | 39,8%                    | 32,9%                       | 18,5%                             | 6,5%                         | 2,3%                             | 2,0       | 2,0      |
| Järjestöjen avustukset (kylä, liikunta, kulttuuri, hyvinvointi) ja yksityistieavustukset | 19,3%                    | 31,2%                       | 30,8%                             | 10,5%                        | 8,2%                             | 2,6       | 2,0      |
| Liikuntapaikat   | 26,8%                    | 30,2%                       | 24,5%                             | 11,1%                        | 7,4%                             | 2,4       | 2,0      |

|  | 1. en säästäisi lainkaan | 2. voitaisiin säästää vähän | 3. voitaisiin säästää kohtuudella | 4. voitaisiin säästää paljon | 5. Säästäisin huomattavan paljon | Keskiarvo | Mediaani |
|--|--------------------------|-----------------------------|-----------------------------------|------------------------------|----------------------------------|-----------|----------|
| Erityisliikuntaryhmät ja liikuntaneuvonta          | 22,9%                    | 34,0%                       | 26,9%                             | 8,8%                         | 7,4%                             | 2,4       | 2,0      |
| Kunnan omistamat kiinteistöt                       | 5,0%                     | 21,5%                       | 40,0%                             | 20,2%                        | 13,3%                            | 3,2       | 3,0      |
| Yleisten teiden ylläpito (auraus jne)              | 57,4%                    | 24,9%                       | 14,5%                             | 1,9%                         | 1,3%                             | 1,6       | 1,0      |
| Yleisten alueiden kiinteistöhuolto (nurmikot jne.) | 22,3%                    | 36,1%                       | 28,6%                             | 8,6%                         | 4,4%                             | 2,4       | 2,0      |
| Valaistus  | 20,1%                    | 28,6%                       | 33,0%                             | 12,0%                        | 6,3%                             | 2,6       | 3,0      |
| Leikkipuistot ja yleiset puistot                   | 27,7%                    | 37,3%                       | 27,3%                             | 5,2%                         | 2,5%                             | 2,2       | 2,0      |
| Lähiympäristö ja luontokohteet                     | 25,4%                    | 32,4%                       | 31,3%                             | 8,0%                         | 2,9%                             | 2,3       | 2,0      |
| Lupa-asioiden käsittely                            | 13,5%                    | 30,4%                       | 34,8%                             | 13,9%                        | 7,4%                             | 2,7       | 3,0      |

|  | 1. en säästäisi lainkaan | 2. voitaisiin säästää vähän | 3. voitaisiin säästää kohtuudella | 4. voitaisiin säästää paljon | 5. Säästäisin huomattavan paljon | Keskiarvo  | Mediaani   |
|--|--------------------------|-----------------------------|-----------------------------------|------------------------------|----------------------------------|------------|------------|
| Asuminen / asuntorakentaminen                        | 19,4%                    | 25,8%                       | 34,7%                             | 14,0%                        | 6,1%                             | 2,6        | 3,0        |
| Luottamushenkilöiden kokoukset / palkkiot            | 4,0%                     | 11,1%                       | 23,5%                             | 25,8%                        | 35,6%                            | 3,8        | 4,0        |
| Luottamushenkilöiden määrä                           | 4,2%                     | 14,3%                       | 28,6%                             | 23,5%                        | 29,4%                            | 3,6        | 4,0        |
| Viestintä  | 13,6%                    | 29,3%                       | 35,0%                             | 14,3%                        | 7,8%                             | 2,7        | 3,0        |
| Tapahtumat   | 17,5%                    | 27,0%                       | 33,8%                             | 11,8%                        | 9,9%                             | 2,7        | 3,0        |
| Kunnan henkilöstö (lomautukset ja/tai irtisanomiset) | 21,6%                    | 29,8%                       | 23,1%                             | 9,3%                         | 16,2%                            | 2,7        | 2,0        |
| Kunnan hallinto                                      | 4,0%                     | 26,2%                       | 30,6%                             | 14,7%                        | 24,5%                            | 3,3        | 3,0        |
| <b>Yhteensä</b>                                      | <b>25,4%</b>             | <b>27,8%</b>                | <b>27,1%</b>                      | <b>10,6%</b>                 | <b>9,1%</b>                      | <b>2,5</b> | <b>2,0</b> |

# Jokin muu kohde kuin edellä?

89 vastausta, yli 5 kertaa mainitut asiat:

- Kunnan työpaikat / tehtävän kuvat 13
- Hakamäki / Liikuntapaikat 9
- Kyläkoulut 6
- Kotouttamispalvelut 5

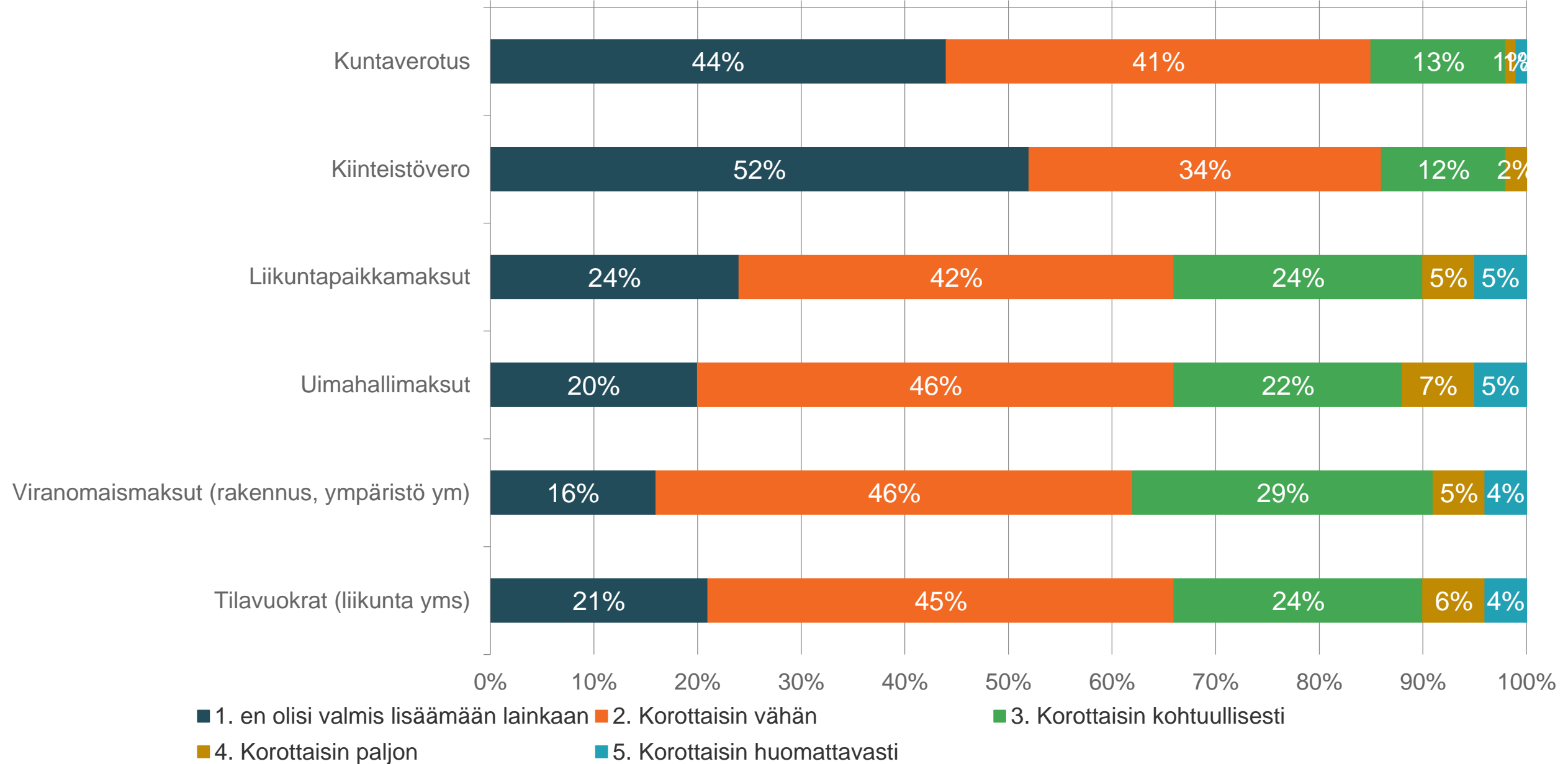


# Mistä yksittäisestä palvelusta / asiasta olisit valmis luopumaan säästösyistä?

210 vastausta, yli 5 kertaa mainitut asiat:

- Liikuntapaikat 27, erikseen Hakamäki mainittu 14
- Kirjasto, laajuus, yksiköt tai aukiolo 23
- Kirjastoauto 19
- Kyläkoulut / kouluverkko 17
- Kunnan henkilöstö (työtehtävät, toimenkuvat, hallinto) 11
- Kulttuuri (tapahtumat) 10
- Valaistus 9
- Lukio-opetus 5

## Mistä olisit valmis lisäämään kunnan pysyviä tuottoja?



# Muu tuottolisäys mitä olisi syytä tarkastella

100 ideaa. Kaikki toimitettu talouden tasapainottamisryhmälle, alla esimerkkejä

- Vihreän siirtymän hankkeita
- Yhdistyksille liikuntapaikkojen hoito
- Metsän / puiden myynti
- Maksullisia tapahtumia ja harrastuksia
- Hankintojen kilpailutuksen kehittäminen
- Verkkokauppa kuntatuotteille
- Markkinointia ja yhteistyötä

# Mihin asioihin panostamalla saataisiin kuntaan lisää verotuottoja tulevaisuudessa?

211 vastausta, eniten mainintoja:

- Tonttimyyntiin ja markkinointiin uusille asukkaille 53
- Lapsiin, nuoriin ja perheisiin 53
- Yritystoimintaan 52
- Palveluihin, muu kuin kyläkoulut tai kouluverkko (liikunta, kulttuuri, nuorten palvelut, ikääntyneet, ennaltaehkäisevä työ) 40
- Viihtyvyyden lisääminen, varsinkin Turengissa 25
- Kyläkoulujen säilyttäminen 24

# Oliko ikäryhmittäin eroja vastauksissa?

- Alle 25 vuotiaiden ja yli 65 vuotiaiden osuus oli vastaajissa hyvin pieni – voi vaikuttaa: esim. kirjaston käyttäjinä aktiivisimmat ko. ikäluokat
- Ikäryhmittäin tarkasteltuna vastaukset olivat hyvin yhdenmukaisia sekä säästöjen että tuottolisäysten osalta
- Ainoa pieni ero oli että alle 50 vuotiaista veronkorotuksiin suhtautui kielteisesti 42 % ja yli 50 vuotiaista 49 %.

# Palautteet ja kehittämissuhteet

- 102 vastausta, joista 14 ei liittynyt kysymykseen tai oli vastausta aiempiin aihepiireihin (otettu huomioon niissä)
- 88 vastanneesta kyselyä piti hyvänä tapana osallistaa 89 % ja tuli myös paljon kehittämissuhteita; jatkuva mahdollisuus antaa palautetta, lisää asukastilaisuuksia, vuoropuhelua eri alueiden välille, suurista hankinnoista / projekteista kuntalaisäänestyksiä.
- 11 % vastaajista ei pitänyt kuntalaisten osallistamista tärkeänä, heidän vastauksissa oli toive, että asiantuntijat, viranhaltijat ja päättäjät kantavat vastuun ja heidän osaamiseen pitäisi luottaa, eikä kysyä kuntalaisilta.
- Huomiona kyselyn ajankohta ja verkkovastaajien osuus = alle 25 vuotiaat ja yli 65 vuotiaat eivät ole edustettuina vastaajina

# Miten kuntalaisten kanssa työ jatkuu

- Avoimuutta ja tiedottamista jatketaan ja lisätään
- Panostetaan alle 25 vuotiaiden ja yli 65 vuotiaiden osallistamisen parantamiseen (keinovalikoimaa kohdennetaan)
- Varhaisessa vaiheessa annetaan mahdollisuudet ottaa kantaa
- Isoimmista projekteista ollaan avoimia jo suunnitteluvaiheessa
- Asukastilaisuuksia ja kohtaamisia pidetään taajamissa ja kylissä säännöllisesti
- Asukastilaisuus koulukeskus Välkyssä 19.8.2024 klo 17-19:00